

Windows Sneltoetsen

Weg met de muis als het niet echt nodig is, maakt het werken echt veel sneller.

Het gebruik van toetsen in Windows

In Windows kan alles ook met het toetsenbord worden uitgevoerd.

Hieronder ziet u een aantal handige sneltoetsen.

ALGEMEEN







F6	schermelementen doorlopen in een venster of op het bureaublad
CTRL + C	kopiëren (in plaats van de rechter muis knop te gebruiken)
CTRL + X	knippen
CTRL + V	plakken
CTRL + Z	ongedaan maken
Delete	verwijderen (naar Prullenbak)
Alt + tab	wisselen tussen geopende programma's
CTRL + tab	wisselen tussen geopende actieve vensters
Alt + onderstreepte letter in menu	opent menu (aanrader!)

Windows Sneltoetsen

Weg met de muis als het niet echt nodig is, maakt het werken echt veel sneller.

MET DE WINDOWS-TOETS

Startmenu

-  + F1 Help (en ondersteuning) of alleen F1
-  + Pause/Break Toon systeemeigenschappen (Windows XP)
-  + E opent Windows Verkenner **(Tip)**
-  + D bureaublad weergeven **(Tip)**
-  + F zoeken **(Tip)**
-  + L vergrendelen computer of schakelen tussen gebruikers **(handig als je even weg moet)**